



PRÉFET
DE SEINE-ET-MARNE

Liberté
Égalité
Fraternité

L'ACCIDENTALITÉ ROUTIÈRE EN SEINE-ET-MARNE

BAROMÈTRE DU MOIS DE AOÛT 2021

Données consolidées pour 2019 et 2020, non consolidées pour 2021.

Les chiffres du mois :

Le mois d'août 2021 totalise 82 accidents corporels, 116 blessés et 2 personnes décédées. Comparativement au mois d'août 2019 et 2020, le nombre d'accidents corporels et le nombre de blessés sont en hausse. Le nombre de personnes tuées, quant à lui, est en baisse.

En août 2021 :

- les véhicules légers sont présents dans 64 % des accidents corporels, et représentent 67% des blessés et 50 % des tués (soit 1 personne) ;
- les 2 roues-motorisés sont présents dans 18 % des accidents corporels, et représentent 19 % des blessés. Aucun usager de deux-roues motorisés n'est décédé ;
- Parmi les personnes blessées, la tranche d'âge des 25-34 ans est la plus représentée avec 24 %, vient ensuite la tranche des 18-24 ans avec 19 % ;
- 67 % des personnes blessées sont des hommes ;
- le dimanche a été le jour le plus accidentogène ;
- Les 2 accidents mortels ont eu lieu hors-agglomération. Les victimes sont un conducteur de véhicule léger et un piéton.

Les infractions du mois :

- 1 617 excès de vitesse en interception (hors radars fixes) ;
- 53 039 excès de vitesse par radars (contrôle sanction automatisé) ;
- 226 verbalisations pour conduite sous l'emprise de l'alcool ;
- 169 verbalisations pour conduite sous l'emprise de stupéfiants ;


- 377 permis ont été suspendus contre 302 en août 2019 et 345 en août 2020.

En août 2021, le nombre de suspensions du permis de conduire pour la vitesse et l'alcool ont augmenté comparativement au mois d'août 2019 et 2020. A contrario, le nombre de suspensions du permis de conduire pour stupéfiants a baissé :

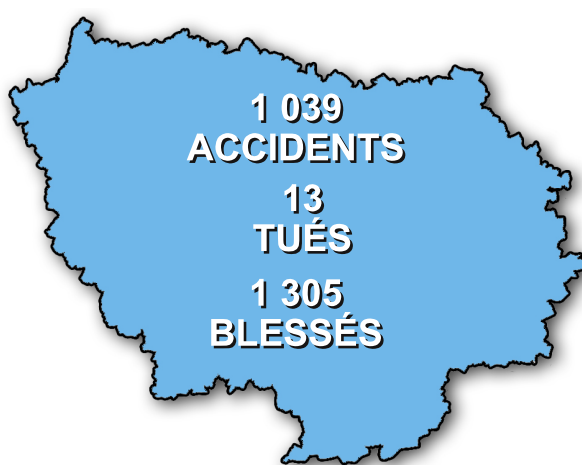
- Vitesse : 152 suspensions en août 2021 contre 102 suspensions en août 2019 et 116 suspensions en août 2020 ;
- Alcool : 120 suspensions en août 2021 contre 93 suspensions en août 2019 et 116 suspensions en août 2020 ;
- Stupéfiant : 105 suspensions en août 2021 contre 107 suspensions en août 2019 et 113 suspensions en août 2020.

**SÉCURITÉ
ROUTIÈRE VIVRE,
ENSEMBLE**

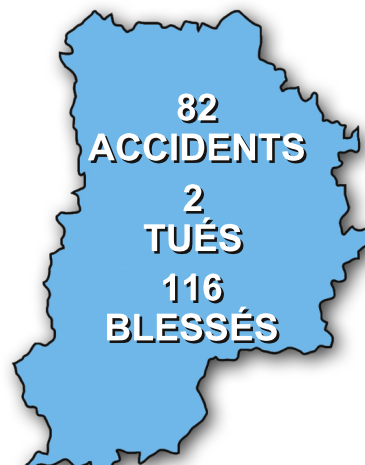
Bilan du mois de août :



FRANCE



ILE-DE-FRANCE



SEINE-ET-MARNE

| Bilan du mois (ATB) | Accidents corporels | Tués | Blessés |
|---------------------|---------------------|----------|---------|
| Août 2021 | 82 | 2 | 116 |
| Août 2020 | 63 | 9 | 96 |
| Août 2019 | 65 | 3 | 99 |
| Evolution 2021/2020 | 30,16 % | -77,78 % | 20,83 % |
| Evolution 2020/2019 | -3,08 % | 200,00 % | -3,03 % |
| Evolution 2019/2021 | 26,15 % | -33,33 % | 17,17 % |

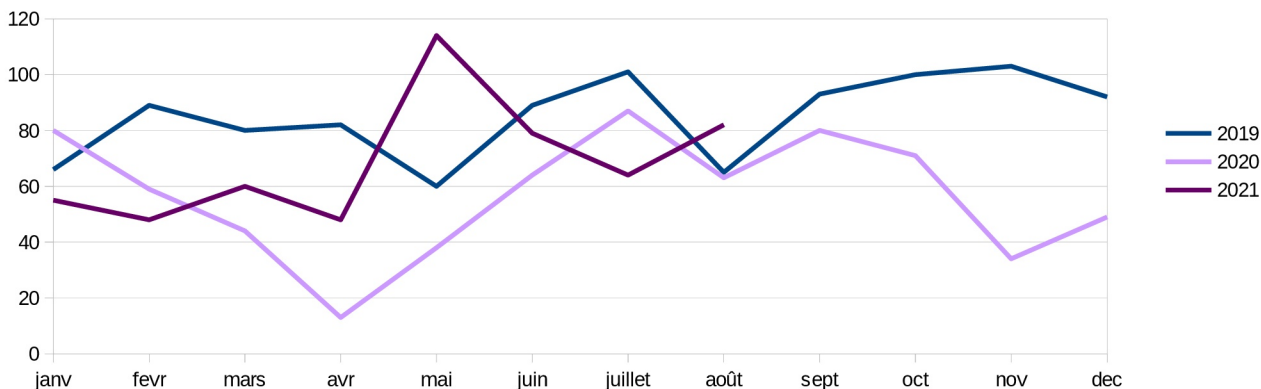
NB: De part les modifications profondes des conditions de trafic au cours de l'année 2020 en raison de la crise sanitaire et le caractère particulièrement atypique de cette année 2020, l'ONISR prévoit pour les données de l'année 2021, une double comparaison avec les données de 2020 et de 2019.

| Bilan de l'année 2021 (ATB) | Jan. | Fev. | Mars | Avril | Mai | Juin | Juillet | Août | Cumul 2021 | Cumul 2020 | Cumul 2019 |
|-----------------------------|------|------|------|-------|-----|------|---------|------|------------|------------|------------|
| Accidents | 55 | 48 | 60 | 48 | 114 | 79 | 64 | 82 | 550 | 448 | 632 |
| Tués | 4 | 2 | 3 | 2 | 6 | 4 | 7 | 2 | 30 | 39 | 46 |
| Total Blessés | 78 | 63 | 85 | 58 | 110 | 109 | 86 | 116 | 705 | 587 | 866 |

| Bilan de l'année 2021 (ATB) | Différence 2021/2020 | Différence 2020/2019 | Différence 2021/2019 | Evolution 2021/2020 (%) | Evolution 2020/2019 (%) | Evolution 2021/2019 (%) |
|-----------------------------|----------------------|----------------------|----------------------|-------------------------|-------------------------|-------------------------|
| Accidents | 102 | -184 | -82 | 22,77 % | -29,11 % | -12,97 % |
| Tués | -9 | -7 | -16 | -23,08 % | -15,22 % | -34,78 % |
| Total Blessés | 118 | -279 | -161 | 20,10 % | -32,22 % | -18,59 % |

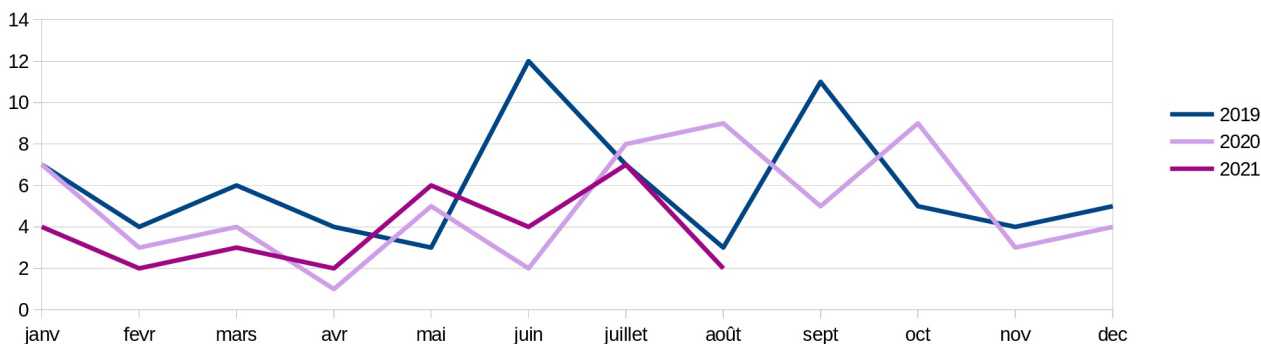
Évolution du nombre de personnes tuées ou blessées sur les 24 derniers mois

Accidents corporels (selon les mois)



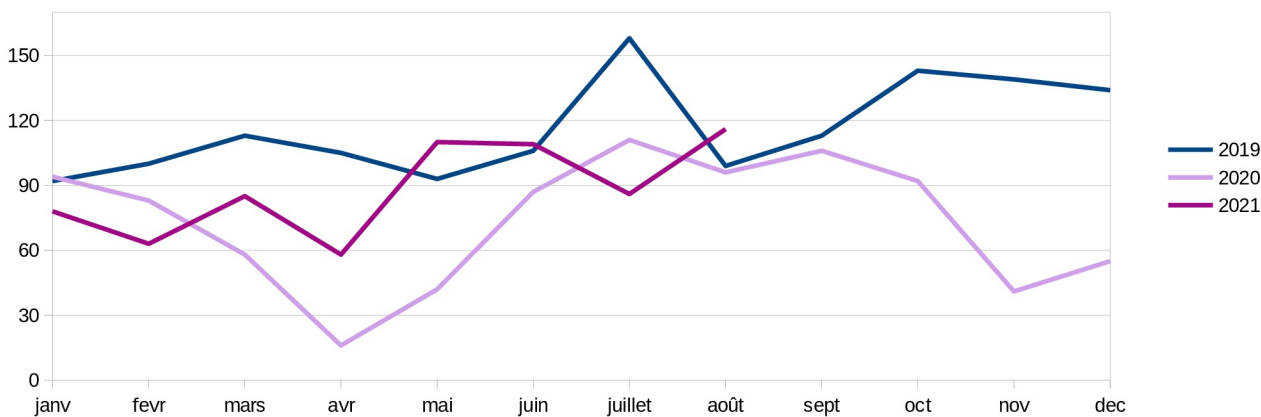
| | janv | fevr | mars | avr | mai | juin | juillet | août | sept | oct | nov | dec |
|------|------|------|------|-----|-----|------|---------|------|------|-----|-----|-----|
| 2019 | 66 | 89 | 80 | 82 | 60 | 89 | 101 | 65 | 93 | 100 | 103 | 92 |
| 2020 | 80 | 59 | 44 | 13 | 38 | 64 | 87 | 63 | 80 | 71 | 34 | 49 |
| 2021 | 55 | 48 | 60 | 48 | 114 | 79 | 64 | 82 | | | | |

Tués à 30 jours (selon le mois)



| | janv | fevr | mars | avr | mai | juin | juillet | août | sept | oct | nov | dec |
|------|------|------|------|-----|-----|------|---------|------|------|-----|-----|-----|
| 2019 | 7 | 4 | 6 | 4 | 3 | 12 | 7 | 3 | 11 | 5 | 4 | 5 |
| 2020 | 7 | 3 | 4 | 1 | 5 | 2 | 8 | 9 | 5 | 9 | 3 | 4 |
| 2021 | 4 | 2 | 3 | 2 | 6 | 4 | 7 | 2 | | | | |

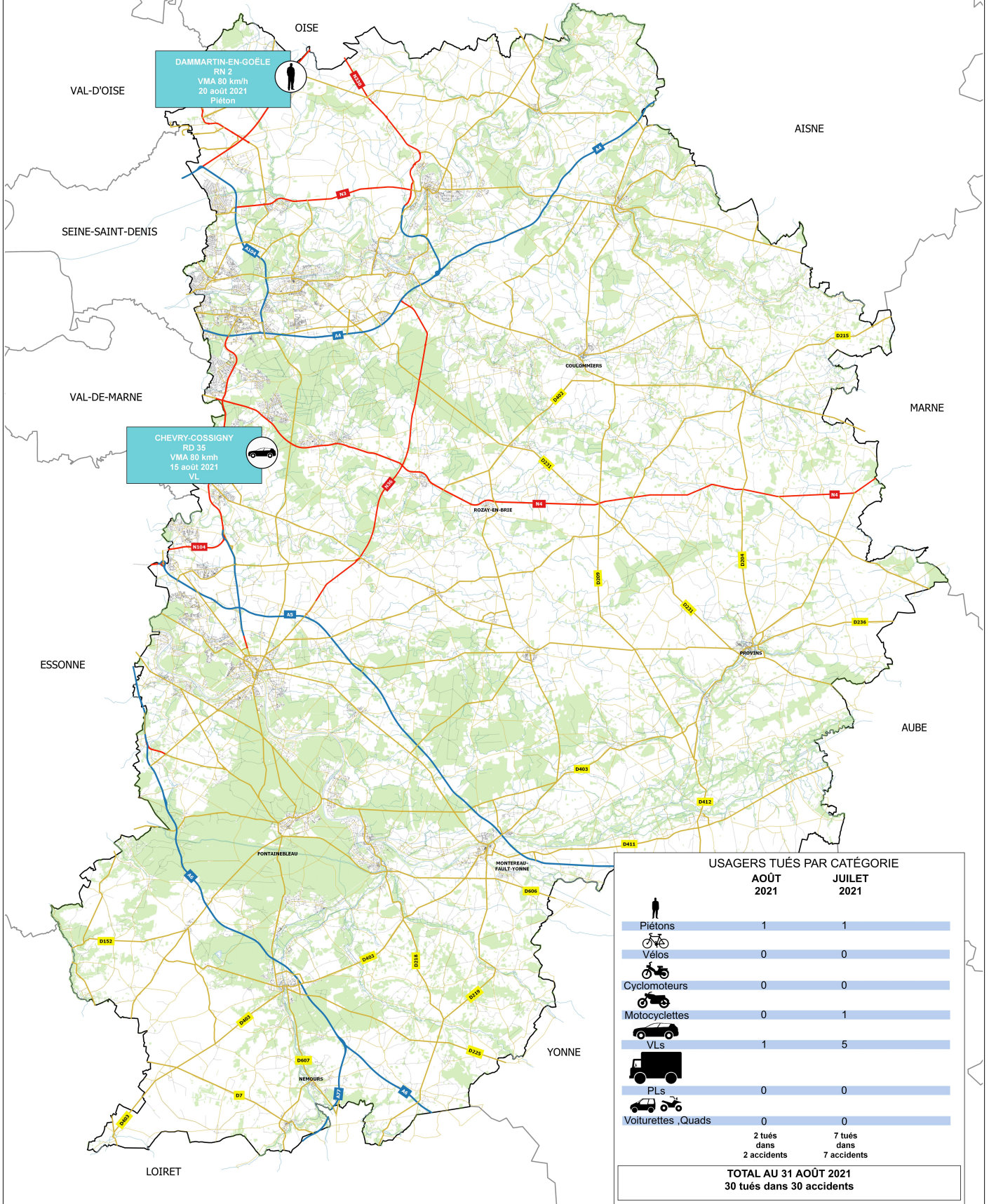
Blessés (selon le mois)



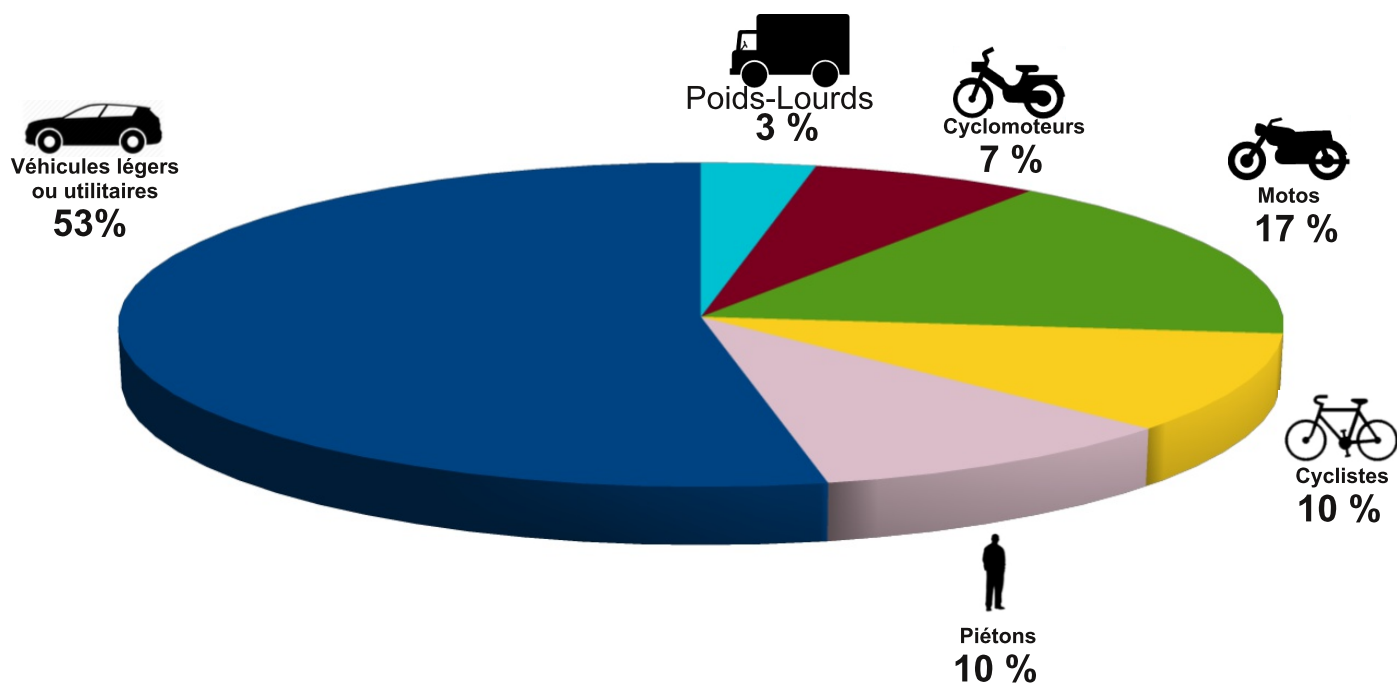
| | janv | fevr | mars | avr | mai | juin | juillet | août | sept | oct | nov | dec |
|------|------|------|------|-----|-----|------|---------|------|------|-----|-----|-----|
| 2019 | 92 | 100 | 113 | 105 | 93 | 106 | 158 | 99 | 113 | 143 | 139 | 134 |
| 2020 | 94 | 83 | 58 | 16 | 42 | 87 | 111 | 96 | 106 | 92 | 41 | 55 |
| 2021 | 78 | 63 | 85 | 58 | 110 | 109 | 86 | 116 | | | | |

Accidents mortels du mois de août 2021

DÉPARTEMENT DE SEINE ET MARNE ACCIDENTS MORTELS DE L'ANNÉE 2021 DONNÉES NON CONSOLIDÉES



Focus sur les accidents mortel de janvier à août 2021



Répartition des tués de l'année selon la catégorie d'âge et le mode de transport

| Du 01/01/2021 au 31/08/2021 | 0-14ans | 15-17 ans | 18-24 ans | 25-44 ans | 45-64 ans | 65 ans et + | TOTAL 2021 |
|---|------------|---------------|----------------|----------------|----------------|----------------|-----------------|
| Véhicules légers /véhicules utilitaires | 0 | 0 | 6 | 5 | 3 | 2 | 16 |
| Piétons | 1 | 0 | 1 | 0 | 0 | 1 | 3 |
| Cyclistes | 0 | 0 | 0 | 1 | 2 | 0 | 3 |
| Cyclomoteurs | 0 | 0 | 0 | 0 | 2 | 0 | 2 |
| Motos + Quad | 0 | 0 | 2 | 1 | 1 | 1 | 5 |
| Poids-Lourds | 0 | 0 | 0 | 1 | 0 | 0 | 1 |
| Autres (Voiturettes...) | 0 | 0 | 0 | 0 | 0 | 0 | 0 |
| TOTAL 2021 | 1 | 0 | 9 | 8 | 8 | 4 | 30 |
| Part en % | 3 % | 0,00 % | 30,00 % | 26,67 % | 26,67 % | 13,33 % | 100,00 % |



**PRÉFET
DE SEINE-ET-MARNE**

*Liberté
Égalité
Fraternité*

**SÉCURITÉ
ROUTIÈRE VIVRE,
ENSEMBLE**